



MOTEUR VISTA FILAIRE

**Moteur tubulaire court avec fin de course
électronique pour:**

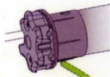
Volets roulants de petites largeurs



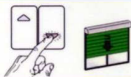
PROGRAMMATION

FIN DE COURSE BASSE

- 1** Insérer la clé magnétique dans le l'orifice PROG sur la tête du moteur



- 2** Aller à la position BASSE désirée en appuyant sur la touche DESCENTE



- 3** Ajuster la fin de course à l'aide des touches MONTÉE et DESCENTE



- 4** Retirer la clé magnétique de la tête moteur



- 5** Valider la fin de course BASSE en appuyant sur la touche DESCENTE pendant 2 secondes



- 6** FEEDBACK



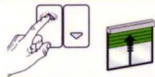
FEEDBACK

FIN DE COURSE HAUTE

7 Insérer la clé magnétique dans le l'orifice PROG sur la tête du moteur



8 Aller à la position HAUTE désirée en appuyant sur la touche MONTÉE



9 Ajuster la fin de course à l'aide des touches MONTÉE et DESCENTE



10 Retirer la clé magnétique de la tête moteur



11 Valider la fin de course HAUTE en appuyant sur la touche MONTÉE pendant 2 secondes



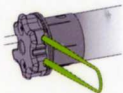
12 FEEDBACK



FEEDBACK

REINITIALISATION

- 1** Insérer les 2 bouts de la clé magnétique dans les 2 orifices du moteur



- 2** Rester appuyé sur une des touches MONTÉE ou DESCENTE pendant 2 secondes



- 3** 2 VA ET VIENT confirment que le moteur a bien été réinitialisé



FEEDBACK